




RB 77: Herford - Löhne - Hameln - Hildesheim gültig am 01.+ 03.08.2024



Verkehrstage			RB 77	RB 77	RB 77	RB 77
ZugNr	SEV-Haltestelle		14581	86383	14583	86385
Donnerstag, 1. August 2024			x	x	x	x
Samstag, 3. August 2024			x	x	x	x
Herford		ab	19:35		20:36	
Bünde (Westf)		ab				
Kirchlengern		ab				
Löhne (Westf)		an	19:44		20:44	
Löhne (Westf)		ab	19:46		20:46	
Bad Oeynhausen Süd		ab	19:51		20:51	
Vlotho		ab	19:59		20:59	
Rinteln		ab	20:10		21:10	
Hessisch Oldendorf		ab	20:18		21:18	
Hameln		an	20:26		21:26	
Hameln	Hameln, Busbahnhof	ab	21:03		22:03	
Coppenbrügge	Coppenbrügge Bahnhof	ab	21:20		22:20	
Voldagsen	B1	ab	21:25		22:25	
Osterwald	Bahnhof	ab	21:31		22:31	
Elze (Han)	Elze(Leine) Bahnhof	an	21:42		22:42	
ZugNr			56383		56385	
Elze (Han)		ab	22:02	22:02	23:07	23:02
Nordstemmen		ab	22:08	22:13	23:13	23:13
Emmerke		ab	22:13	22:23	23:19	23:23
Hildesheim Hbf		an	22:20	22:32	23:24	23:32

Legende

 Zugausfall
 SEV (Brücke Voldagsen)
 zusätzlicher SEV

Wichtige Hinweise
 Nicht aufgeführte Züge fahren regulär.
 Lagepläne der Ersatzhaltestellen: start-ni-mitte.de

Kontaktmöglichkeiten Start Niedersachsen Mitte

Kundenhotline: 05191 80 30 90 4
 E-Mail: kontakt@start-ni-mitte.de
 Homepage: www.start-ni-mitte.de
 Twitter für Verkehrsmeldungen: @start_NI_mitte
 Reiseauskunft: www.bahn.de/reiseauskunft
 Instagram: @dein.start

RB 77: Hildesheim - Hameln - Löhne - Herford gültig ab 01.+ 03.08.2024



Linie			RB 77	RB 77	RB 77	RB 77
Verkehrstage						
ZugNr	SEV-Haltestelle		86384	56384	86386	56386
Donnerstag, 1. August 2024			x	x	x	x
Samstag, 3. August 2024			x	x	x	x
Hildesheim Hbf		ab	21:27	21:37	22:27	22:34
Emmerke		ab	21:36	21:43	22:36	22:40
Nordstemmen		ab	21:47	21:48	22:47	22:45
Elze (Han)		an	21:59	21:53	22:59	22:50
Elze (Han)	Elze(Leine) Bahnhof	ab		22:10		23:10
Osterwald	Bahnhof	ab		22:21		23:21
Voldagsen	B1	ab		22:27		23:27
Coppenbrügge	Coppenbrügge Bahnhof	ab		22:32		23:32
Hameln	Hameln, Busbahnhof	an		22:49		23:49

Legende

	Zugausfall
	SEV (Brücke Voldagsen)
	zusätzlicher SEV

Wichtige Hinweise

Nicht aufgeführte Züge fahren regulär.

Lagepläne der Ersatzhaltestellen: start-ni-mitte.de

Kontaktmöglichkeiten Start Niedersachsen Mitte

Kundenhotline: 05191 80 30 90 4

E-Mail: kontakt@start-ni-mitte.de

Homepage: www.start-ni-mitte.de

Twitter für Verkehrsmeldungen: @start_NI_mitte

Reiseauskunft: www.bahn.de/reiseauskunft

Instagram: @dein.start